

FALTWERK AUGMENTED REALITY



DIE NÄCHSTE DIMENSION
DER KOMMUNIKATION

Was ist Augmented Reality?

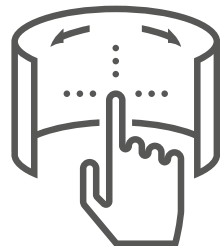



Augmented Reality / Erweiterte Realität (Abkürzung AR) bezeichnet die optische Integration von virtuellen Elementen in reale Szenarien.

Als Basis wird eine Technik verwendet, die in einem Stream-Video zusätzliche Informationsebenen simuliert. Die ergänzenden Elemente wie 3-D Objekte, Videos oder projizierte Bilder können mithilfe von mobilen Geräten, wie z.B. Smartphone oder Tablet angeschaut werden.

Beispiele: Pokémon Go integriert virtuelle Spielfiguren in die reale Umgebung. Möbelhersteller bieten Ihnen die Möglichkeit, an einem Tablet die neue Couch virtuell bereits vorab in Ihr Wohnzimmer zu integrieren. Mit faltwerk als „Trigger“ können Sie mit Augmented Reality Funktionen die Informations- und Erlebnistiefe Ihrer Print-Kommunikation mit Videos, 3D-Objekten, Texten und Sound erweitern.

Wie kann ich AR nutzen?



Augmented Reality bildet die Schnittstelle zwischen der digitalen und der realen Welt.

Augmented Reality weckt spielerisch die Entdeckerfreude. AR erhöht die Aufmerksamkeit und steigert die Kontaktintensität mit Ihrer Werbebotschaft. Über eine Fotofunktion können Nutzer ihr Erlebnis und damit Ihre Werbung, über Social Media Kanäle einfach teilen.

Mit einem komfortablem Back-End können Sie das Engagement Ihrer Zielgruppe mit faltwerk erstmals jederzeit präzise messen..

Anwendungsbeispiele von faltwerk-AR



Ihr Logo in 3D

Ihr Logo, Rabattcode oder Ihr Key Visual schwebt dreidimensional im Raum. Der Nutzer kann es rotieren, vergrößern, verkleinern oder auf seiner Hand schweben lassen.



Ihr Objekt in 3D


Aus 3-D Daten baut sich Ihr Produkt dreidimensional im Raum auf. Der Nutzer kann es rotieren, vergrößern, verkleinern, von allen Seiten betrachten und fotografieren.



Ihr Video oder Ihre Slideshow


faltwerk-AR projiziert Ihr Erklärvideo, Ihren Imagefilm, eine Motivationsrede oder Ihre Produktslide-show direkt auf Ihrem faltwerk. Der Nutzer kann in die Präsentation hineinzoomen oder sie im Vollbildmodus anschauen.

faltwerk-AR selbst erleben



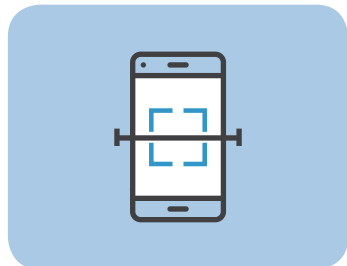
1. Laden

Laden Sie die kostenlose AR-App im App Store oder bei Google Play.
App Name: **AR Magic Experience**



4. Teilen

Nehmen Sie einen Schnappschuss auf und teilen Sie ihn mit Ihren Freunden und Kollegen.




2. Scannen

Scannen Sie ein faltwerk als Marker.

[Beispiel 3D-Logo](#)

[Beispiel 3D-Objekt](#)

[Beispiel Video](#)


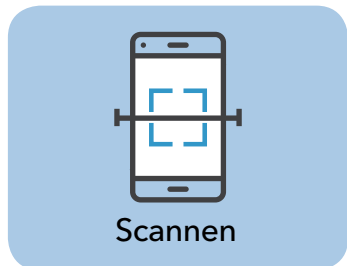


3. Staunen

Erleben Sie die vielfältigen Möglichkeiten mit faltwerk-AR



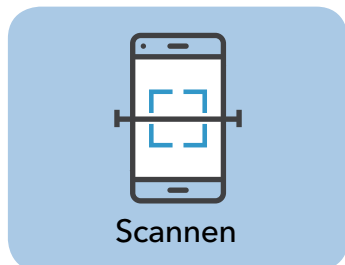
faltwerk-AR selbst erleben #1



1. Beispiel-Marker

[Zurück](#)


faltwerk-AR selbst erleben #2



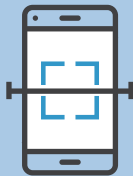
2. Beispiel-Marker

[Zurück](#)

faltwerk-AR selbst erleben #3



Ausdrucken




Scannen



3. Beispiel-Marker


[Zurück](#)

In nur 4 Schritten zu Ihrer faltwerk-AR-Kampagne



1. faltwerk gestalten

Wählen Sie Ihre passendes faltwerk-Objekt unter touchmore.de/faltwerk-faltwuerfel#formen und gestalten Sie es nach Ihren Vorstellungen. Auf Wunsch beraten wir Sie oder übernehmen auch die komplette Erstellung des Designs.



4. Daten übermitteln

Senden Sie uns Ihre Daten, wir kümmern uns um alles Weitere.

3D Logo	Ihr Logo als AI oder EPS
3D Objekt	CAD-Daten
Bilder Slide-Show	JPEG, TIFF (bis10 Bilder)
Video	MP4 (bis 2 Minuten)



2. AR-Marker bestimmen

Bestimmen Sie eine Seite Ihres faltwerk, die als Marker die AR-Funktion aktivieren soll. Das Bild wird in der Datenbank der App als Triggermotiv hinterlegt.



3. AR-Darstellung auswählen

Wählen Sie Ihren Wunschinhalt:

- 3D Logo
- 3D Objekt
- Slide-Show
- Video



faltwerk-AR Investition

Um Ihre faltwerk-Kampagne mit der Augmentd Reality Funktion auszustatten, zahlen Sie lediglich einmalig das Setup. Darüber hinaus fallen keine weiteren Kosten für Sie an.



Ihr Logo in 3D

Ihr Logo, Rabattcode oder Ihr Key Visual schwebt dreidimensional im Raum.

Setup:

Einrichtung	300,- EUR
Pro Triggermotiv	80,- EUR
Inkl. 12 Monate Streaming	



Ihr Objekt in 3D

Aus 3-D Daten baut sich Ihr Produkt dreidimensional im Raum auf.

Setup:

Einrichtung	300,- EUR
Einfaches 3D-Objekt	ab 350,- EUR
3D-Objekt Advanced	ab 750,- EUR
Inkl. 12 Monate Streaming	



Ihr Video oder Ihre Slideshow

faltwerk AR projiziert Ihr Erklärvideo, Ihren Imagefilm, eine Motivationsrede oder Ihre Produktslide-show direkt auf Ihr faltwerk.

Setup:

Einrichtung	300,- EUR
Pro Triggermotiv	80,- EUR
Inkl. 12 Monate Streaming	

AR you ready?



Touchmore GmbH
Am Bruch 5
42857 Remscheid
Deutschland
T: +49 (0)2191-9837-0
F: +49 (0)2191-9837-22
E: intouch@touchmore.de

Ihre Gratis-Muster
warten auf Sie:

[ZUM GRATIS-MUSTER-SET](#)

